

Indice



Accessori per casseforme

pag 2



Filo cotto e chiodi

pag 5



Chiodi marchio Cavatorta 

pag 6



Copricaldaia, sportelli, schienale

pag 9



Sigilli, chiusini e copricisterna

pag 12



Griglie zincate

pag 14



Chiusini, griglie in ghisa e accessori

pag 17



Scarica detriti

pag 21




Pali antenna, parapetti e rigoni

pag 22

CATALISTINO E1-2025

Accessori per casseforme

MONTANTI ZINCATI



Nr	Art.	Misura	Peso kg	Conf.	€/cad
1	EP01	150 cm	2,50	20 pz	9,71
2	EP02	100 cm	1,60	20 pz	6,75
3	EP03	50 cm	0,80	20 pz	3,60

Bancale intero da 1000 Pz.

PROFILATI ZINCATI



Nr	Art.	Misura	Peso kg	Conf.	€/cad
1	EP04	163 cm	3,00	100 pz	11,04
2	EP06	113 cm	2,00	100 pz	8,94
3	EP08	63 cm	1,00	100 pz	5,25

Bancale intero da 1000 Pz.

STAFFE A ELICA




Art.	Descrizione	Peso kg	Conf.	€/cad
EP10	Staffe a elica	1,00	100 pz	3,78

Bancale intero da 1000Pz.
Vendibile anche sfuso

[Scheda tecnica](#)



PROFILATO MULTIFORO TELESCOPICO ZINCATO



Nr	Art.	Misura	Peso kg	Conf.	€/cad
1	EP12	8X120	2,20	50 pz	13,50
2	EP13	6X120	1,80	50 pz	13,50

Bancale intero da 1000Pz.
Vendibile anche sfuso

Accessori per casseforme

DISTANZIATORI AD ALTA RESISTENZA


Prodotti con lamiera certificata e coperti da RC Prodotti



Prezzi per altre misure
su richiesta.

Art.	Misura	Conf.	€/conf. Standard	Conf.	€/conf. Premium
EP23	10 cm	100 pz	19,83	100 pz	22,74
EP24	15 cm	100 pz	24,66	100 pz	27,13
EP25	20 cm	100 pz	27,42	100 pz	30,16
EP26	25 cm	100 pz	31,68	100 pz	34,85
EP27	30 cm	100 pz	35,70	100 pz	39,27
EP28	35 cm	100 pz	41,28	100 pz	45,41
EP29	40 cm	100 pz	44,19	100 pz	48,61
EP30	45 cm	100 pz	48,45	100 pz	53,30
EP31	50 cm	100 pz	52,80	100 pz	58,08
EP32	55 cm	100 pz	59,82	100 pz	65,80
EP33	60 cm	100 pz	61,35	100 pz	67,49
EP34	65 cm	100 pz	66,21	100 pz	72,83
EP35	70 cm	100 pz	71,10	100 pz	78,21
EP36	75 cm	50 pz	44,16	100 pz	80,12
EP37	80 cm	50 pz	46,44	100 pz	84,91
EP38	85 cm	50 pz	49,05	100 pz	89,03
EP39	90 cm	50 pz	51,66	100 pz	93,62
EP40	95 cm	50 pz	53,97	100 pz	98,04
EP41	100 cm	50 pz	56,58	100 pz	103,13

CUNEI



Bancali interi da 100 confezioni per misura.

Scheda tecnica

Nr	Art.	Descrizione	Peso kg	Conf.	€/conf.
1	EP15	Grande	1,30	100 pz	50,70
2	EP16	Piccolo	0,65	100 pz	39,00

Bancale intero da 10000 Pz.

CRAVATTE PER PILASTRI



Art.	Misura	Largh. min	Largh. max	Peso kg	€/cad
EP17	65 cm	15 cm	40 cm	9,30	36,90
EP18	75 cm	20 cm	50 cm	10,30	40,35
EP19	85 cm	25 cm	60 cm	11,20	43,80
EP20	110 cm	40 cm	80 cm	24,50	64,05
EP21	135 cm	60 cm	105 cm	27,60	120,00
EP22	Cunei per cravatte	-	-	0,45	1,80

Bancale intero da 100 giri completi.

Accessori per casseforme

CRAVATTA GIRO PILASTRO ZINCATO



Art.	Dimensione	Peso kg	Conf.	€/cad
GP100	15-45 cm	9,60	1 set/4pz	53,90

Vendibile anche sfuso.

TENDITORE PER MORSETTO A CUNEO



Art.	Peso kg	Conf.	€/cad
TM 101	1,43	libera	37,40

MORSETTO A CUNEO



Art.	Misura	Peso kg	Conf.	€/cad
MC 102	110x42 mm	0,45	100 pz	3,60

Bancale intero da 2000Pz.

TENDITORE PER MORSETTO A MOLLA



Art.	Peso kg	Conf.	€/cad
TM 103	2,80	libera	72,00

MORSETTO A MOLLA



Art.	Misura	Peso kg	Conf.	€/cad
MC 103	80x70 mm	0,45	50 pz	4,80

Bancale intero da 2000 Pz.

Filo cotto • Chiodi

FILO COTTO BIANCO IN BOBINE



Art.	Misura	Ø mm	Fili	Conf	€/kg
EP45	4X2	0,9 (4)	2	25kg	3,60
EP46	5X2	1,0 (5)	2	25kg	3,60
EP47	4X3	0,9 (4)	3	25kg	3,60
EP48	5X3	1,0 (5)	3	25kg	3,60

Peso bobina circa 0,333 kg. Bancali da 1.125 kg o 1500 kg.

FILO COTTO NERO IN MATASSE



Bancali da 500/600 kg.

Art.	Ø mm	Titolo	Conf	€/kg
FC03	1,3	8	25kg	3,57
FC04	1,8	12	25kg	2,64
FC06	2,2	14	25kg	2,64
FC08	2,7	16	25kg	2,64
FC09	3	17	25kg	2,64
FC10	3,5	18	25kg	2,64
FC11	4	19	25kg	2,64
FC12	4,5	20	25kg	2,64
FC13	5	21	25kg	2,64

CHIODI PUNTA ITALIA



Bancali da 1000/1.200 kg.

Art.	Misura	Conf	€/kg
EP49	13X30	5kg	2,76
EP50	14X40	5kg	2,76
EP51	15X50	5kg	2,76
EP52	16X60	5kg	2,76
EP53	17X70	5kg	2,76
EP54	18X80	5kg	2,76
EP55	19X90	5kg	2,76
EP56	20X100	5kg	2,76
EP57	21X120	5kg	2,76
EP58	23X150	5kg	2,76

CHIODI IN ACCIAIO NERI O ZINCATI



NERI

Art.	Misura	Conf	€/kg
EP59/N	3,5X50	25kg	4,20
EP60/N	3,5X60	25kg	4,20

ZINCATI

Art.	Misura	Conf	€/kg
EP59/Z	3,5X50	25kg	4,60
EP60/Z	3,5X60	25kg	4,60

Bancali da 1.000/1.200 kg.

Tutti i prodotti marchio Cavatorta sono interamente prodotti in Italia e di alta qualità.

CHIODI SCATOLA ROSSA

Testa piana Misure Standard			Testa piana Fuori misura		
Art.	Misura	€/Kg	Art.	Misura	€/Kg
CAR-5/15	5x15	10,00	CAR-8/25	8x25	7,62
CAR-7/20	7x20	7,98	CAR-9/25	9x25	7,56
CAR-8/20	8x20	7,20	CAR-10/20	10x20	7,44
CAR-10/25	10x25	6,30	CAR-12/25	12x25	5,88
CAR-10/30	10x30	6,09	CAR-12/35	12x35	5,58
CAR-12/20	12x20	5,76	CAR-13/35	13x35	4,86
CAR-12/30	12x30	5,40	CAR-14/45	14x45	4,32
CAR-13/30	13x30	4,62	CAR-16/50	16x50	4,08
CAR-14/40	14x40	4,11	CAR-16/55	16x55	4,05
CAR-15/50	15x50	3,84	CAR-21/110	21x110	3,90
CAR-16/60	16x60	3,70	CAR-22/125	22x125	3,90
CAR-17/55	17x55	3,70	CAR-22/130	22x130	3,90
CAR-17/60	17x60	3,70	CAR-25/220	25x220	4,95
CAR-17/70	17x70	3,70	CAR-25/250	25x250	4,95
CAR-18/60	18x60	3,70	CAR-26/280	26x280	5,34
CAR-18/70	18x70	3,70	CAR-27/300	27x300	5,34
CAR-18/80	18x80	3,70			
CAR-19/90	19x90	3,70			
CAR-20/100	20x100	3,70			
CAR-21/120	21x120	3,70			
CAR-22/140	22x140	3,81			
CAR-23/150	23x150	4,02			
CAR-23/160	23x160	4,02			
CAR-24/180	24x180	4,14			
CAR-24/200	24x200	4,23			



Caratteristiche tecniche:

- Confezioni da 5Kg, imballate in pacchi da 4 scatole, disposte su bancali da 60 imballi, peso complessivo del bancale 1.200Kg
- Chiodi di vari modelli con punte in acciaio
- Tenore in carbonio: basso (0,05 - 0,06%)

[Scheda tecnica](#) 

CHIODI SCATOLA GRIGIA

Caratteristiche tecniche:

- Confezioni da 5Kg, imballate in pacchi da 4 scatole, disposti su bancali da 60 imballi, peso complessivo del bancale 1.200Kg
- Copertura: zincatura a caldo
- Punta a testa piana, quadrigliati, cambretta
- Tenore in carbonio: basso (0,05% - 0,06%)



[Scheda tecnica](#) 

Testa piana		
Art.	Misura	€/Kg
CAG-13/30	13x30	8,67
CAG-14/40	14x40	8,67
CAG-15/50	15x50	8,07
CAG-16/60	16x60	8,07
CAG-17/70	17x70	8,07
CAG-18/80	18x80	8,07
CAG-18/100	18x100	8,07
CAG-20/100	20x100	8,07
CAG-21/120	21x120	8,07

Testa larghissima		
Art.	Misura	€/Kg
GAG-17/30	17x30	8,67
GAG-17/35	17x35	8,67
GAG-17/40	17x40	8,67

Cambretta		
Art.	Misura	€/Kg
GAG-C17/30	17x30	8,55

Gruppino/Mis. Standard		
Art.	Misura	€/Kg
CA-G5/15	5x15	10,98
CA-G6/20	6x20	9,51
CA-G8/25	8x25	7,56
CA-G9/30	9x30	7,05
CA-G10/30	10x30	6,60
CA-G10/25	10x35	6,54
CA-G12/40	12x40	5,73
CA-G13/40	13x40	5,34
CA-G14/50	14x50	4,74
CA-G15/60	15x60	4,41
CA-G16/70	16x70	4,23

Gruppino/Fuori mis.		
Art.	Misura	€/Kg
CA-G6/16	6x16	11,22
CA-G8/20	8x20	9,12
CA-G8/30	8x30	7,89
CA-G10/25	10x25	7,44
CA-G10/40	10x40	6,84
CA-G12/30	12x30	6,18
CA-G12/35	12x35	6,18
CA-G13/50	13x50	5,52
CA-G14/60	14x60	4,49
CA-G17/80	17x80	4,38

Piana larga Mis. Standard		
Art.	Misura	€/Kg
CA-11/16	11x16	9,63
CA-12/20	12x20	8,31
CA-17/25	17x25	6,78
CA-17/30	17x30	6,42
CA-17/35	17x35	6,09
CA-18/40	18x40	5,61

Piana larga Fuori misura		
Art.	Misura	€/Kg
CA-10/12	10x12	12,27
CA-12/18	12x18	9,75
CA-12/25	12x25	8,67
CA-13/30	13x30	8,67
CA-14/25	14x25	8,67
CA-15/30	15x30	8,67

Cambretta Mis. Standard		
Art.	Misura	€/Kg
CA-C16/30	16x30	6,39
CA-C16/35	16x35	6,39
CA-C17/30	17x30	6,39
CA-C17/35	17x35	6,39
CA-C18/40	18x40	6,39
CA-C18/50	18x50	6,39

Cambretta Fuori misura		
Art.	Misura	€/Kg
CA-C11/16	11x16	9,00
CA-C12/20	12x20	8,16
CA-C13/25	13x25	7,71
CA-C13/30	13x30	7,05
CA-C14/30	14x30	7,59



Caratteristiche tecniche

- Confezioni da 5 Kg, imballate in pacchi da 4 scatole, disposti su bancali da 60 imballi, peso complessivo del bancale 1.200 Kg



CHIODI NERI SCATOLA BLU

Caratteristiche tecniche:

- Chiodi a testa bombata con punte in acciaio
- Tenore in carbonio: medio (0,65%)
- Confezioni da 2,5 Kg, imballate in pacchi da 10 scatole, disposti su bancali da 40 imballi, peso complessivo del bancale 1.000 Kg



[Scheda tecnica](#)

Testa bombata		
Art.	Misura	€/Kg
CAB-2/20	2,0x20	9,96
CAB-2/25	2,0x25	9,96
CAB-2/30	2,0x30	9,96
CAB-2.5/25	2,5x25	9,00
CAB-2.5/30	2,5x30	9,00
CAB-3/30	3,0x30	7,38
CAB-3/40	3,0x40	7,38
CAB-3.5/40	3,5x40	6,87
CAB-3.5/50	3,5x50	6,87
CAB-3.5/60	3,5x60	6,87
CAB-3.5/70	3,5x70	6,87
CAB-4/70	4,0x70	6,87
CAB-4/80	4,0x80	6,87
CAB-4/90	4,0x90	6,87
CAB-4/100	4,0x100	6,87

8

CHIODI ZINCATI SCATOLA ARGENTO

Caratteristiche tecniche:

- Copertura: zincatura elettrolitica
- Punta a testa bombata
- Tenore in carbonio: medio (0,65%)
- Confezioni da 2,5 Kg, imballate in pacchi da 10 scatole, disposti su bancali da 40 imballi, peso complessivo del bancale 1.000 Kg

[Scheda tecnica](#)



Lisci



Elicoidali

Testa bombata - Lisci		
Art.	Misura	€/Kg
CALI-50	3,5x50	8,04
CALI-60	3,5x60	8,65

Testa bombata - Elicoidali		
Art.	Misura	€/Kg
CAEL-50	3,5x50	8,04
CAEL-60	3,5x60	8,65

Copricaldaia

COPRICALDAIA



Realizzato in lamiera bianca (RAL9010) spessore 6/10. Fornito in kit di montaggio.

PREVERNICIATO

Art.	Altezza	Base	Prof.	€/cad.
EP1-1-PV	80	45	33	85,50
EP1-2-PV	90	50	33	94,50
EP1-3-PV	90	50	43	99,00
EP1-4-PV	100	55	33	100,80
EP1-5-PV	100	55	43	103,50
EP1-6-PV	100	65	33	112,50
EP1-7-PV	100	65	43	117,00
EP1-8-PV	110	60	43	119,70
EP1-9-PV	120	55	43	121,50
EP1-10-PV	120	65	43	130,20
EP1-11-PV	120	70	53	144,00

COIBENTATO

Art.	Altezza	Base	Prof.	€/cad.
EP1-1-CB	80	45	33	157,50
EP1-2-CB	90	50	33	166,50
EP1-3-CB	90	50	43	180,00
EP1-4-CB	100	55	33	189,00
EP1-5-CB	100	55	43	193,50
EP1-6-CB	100	65	33	202,50
EP1-7-CB	100	65	43	211,50
EP1-8-CB	110	60	43	220,50
EP1-9-CB	120	55	43	223,20
EP1-10-CB	120	65	43	238,50
EP1-11-CB	120	70	53	256,50

Confezioni da 6 pz.

Predisposto con feritoie pretranciate sulla testata e sulle fiancate. Comoda e funzionale, disponibile anche in versione coibentata.

SPORTELLO ISPEZIONE CANNE FUMARIE



Art.	Altezza	Base	Prof.	Conf.	€/cad.
EP2-1-ISP	15	15	2	6pz	10,50
EP2-2-ISP	20	20	2	6pz	13,50
EP2-3-ISP	25	25	2	6pz	14,50
EP2-4-ISP	30	30	2	6pz	15,40
EP2-5-ISP	20	25	2	6pz	13,90
EP2-6-ISP	20	30	2	6pz	14,90
EP2-7-ISP	25	30	2	6pz	15,40
EP2-8-ISP	25	50	2	6pz	19,20

Realizzato in lamiera, spessore porta 6/10, spessore telaio 10/10. Possibile realizzare anche dimensioni non in tabella. Su richiesta è possibile sostituire il pomellino d'apertura con serratura.

9

COIBENTAZIONE



Art.	Altezza	Base	Prof.	Conf.	€/cad.
EP3-1-CB	80	45	33	6pz	87,30
EP3-2-CB	90	50	33	6pz	94,50
EP3-3-CB	90	50	43	6pz	106,20
EP3-4-CB	100	55	33	6pz	108,00
EP3-5-CB	100	55	43	6pz	119,70
EP3-6-CB	100	65	33	6pz	121,50
EP3-7-CB	100	65	43	6pz	124,20
EP3-8-CB	110	60	43	6pz	126,00
EP3-9-CB	120	55	43	6pz	130,50
EP3-10-CB	120	65	43	6pz	135,00
EP3-11-CB	120	70	53	6pz	139,50

Realizzato in polistirolo, spessore 10/ 15 mm

VENDIBILI ANCHE SFUSI

SPORTELLO COPRICONTATORE GAS



Art.	Altezza	Base	Prof.	Conf.	€/cad. zincato	€/cad. inox
EP5-1-SPG	45	30	2	6pz	23,96	46,54
EP5-2-SPG	45	35	2	6pz	24,28	48,22
EP5-3-SPG	50	30	2	6pz	24,70	49,48
EP5-4-SPG	50	40	2	6pz	25,12	51,16
EP5-5-SPG	55	40	2	6pz	25,54	54,52
EP5-6-SPG	60	40	2	6pz	26,80	57,04
EP5-7-SPG	70	40	2	6pz	27,64	64,18
EP5-8-SPG	60	50	2	6pz	28,48	70,48

Spessore porta 6/10, spessore telaio 10/10. Forniti già montati. Su richiesta è possibile realizzare kit di montaggio.

SPORTELLO COPRICONTATORE ACQUA



Art.	Altezza	Base	Prof.	Conf.	€/cad. zincato	€/cad. inox
EP6-1-SPA	30	40	2	6pz	23,96	46,54
EP6-2-SPA	35	45	2	6pz	24,28	48,22
EP6-3-SPA	40	50	2	6pz	25,12	51,16
EP6-4-SPA	40	55	2	6pz	25,54	54,52
EP6-5-SPA	40	60	2	6pz	26,80	57,04
EP6-6-SPA	50	60	2	6pz	28,48	70,48

Spessore porta 6/10, spessore telaio 10/10. Forniti già montati. Su richiesta è possibile realizzare kit di montaggio.

SPORTELLO COIBENTATO ACQUA

Art.	Altezza	Base	Prof.	Conf.	€/cad. zincato	€/cad. inox
EP7-1-CB	30	40	2	6pz	57,04	102,40
EP7-2-CB	40	50	2	6pz	59,56	110,80
EP7-3-CB	50	60	2	6pz	73,00	123,40

SCHIENALE



Art.	Altezza	Base	Conf.	€/cad.
EP9-1-SCH	45	30	6pz	17,20
EP9-2-SCH	45	35	6pz	17,40
EP9-3-SCH	50	30	6pz	17,50
EP9-4-SCH	50	40	6pz	17,60
EP9-5-SCH	55	40	6pz	17,70
EP9-6-SCH	60	40	6pz	18,00
EP9-7-SCH	70	40	6pz	18,30
EP9-8-SCH	60	50	6pz	18,40
EP9-9-SCH	30	40	6pz	17,30
EP9-10-SCH	40	50	6pz	17,60

Realizzato in lamie 6/10.

VENDIBILE ANCHE SFUSO

SPORTELLI GAS E ACQUA PER CENTRI STORICI CON TELAIO H 50



Art.	Misura mm	Conf.	€/cad
CS34	H300x400x50	6pz	105,00
CS43	H450x350x50	6pz	111,60
CS53	H500x300x50	6pz	113,80
CS54	H500x400x50	6pz	122,60
CS55	H500x500x50	6pz	127,00
CS65	H600x500x50	6pz	133,60

Lamiera 20/10 mm zincato a caldo

ARMADIETTO COPRICONTATORE GAS



Art.	Altezza	Base	Prof.	Conf.	€/cad. zincato	€/cad. inox
EP10-1-GAS	45	30	25	3pz	42,26	83,00
EP10-2-GAS	45	35	25	3pz	42,68	85,95
EP10-3-GAS	50	30	25	3pz	43,10	89,30
EP10-4-GAS	50	40	25	3pz	43,94	92,66
EP10-5-GAS	55	40	25	3pz	44,99	99,38
EP10-6-GAS	60	40	25	3pz	46,04	101,90
EP10-7-GAS	70	40	25	3pz	47,72	113,24
EP10-8-GAS	60	50	25	3pz	48,14	120,80

Realizzati in spessore 6/10.
Forniti già montati.
Su richiesta
è possibile realizzare
kit di montaggio.

ARMADIETTO COPRICONTATORE ACQUA



Art.	Altezza	Base	Prof.	Conf.	€/cad. zincato	€/cad. inox
EP11-1-ACQ	30	40	25	3pz	42,26	83,00
EP11-2-ACQ	35	45	25	3pz	42,68	85,95
EP11-3-ACQ	40	50	25	3pz	43,94	92,66
EP11-4-ACQ	40	55	25	3pz	44,99	99,38
EP11-5-ACQ	40	60	25	3pz	46,04	101,90
EP11-6-ACQ	50	60	25	3pz	48,14	120,80

Realizzati in spessore 6/10.
Forniti già montati.
Su richiesta
è possibile realizzare
kit di montaggio.

ARMADIETTO COIBENTATO ACQUA

Art.	Altezza	Base	Prof.	Conf.	€/cad. zincato	€/cad. inox
EP12-1-CB	30	40	25	3pz	68,72	112,40
EP12-2-CB	40	50	25	3pz	72,92	129,20

ARMADIETTO COPRICONTATORE ANTICATO



Art.	Altezza	Base	Prof.	Conf.	€/cad.
EP13-1-ANT	35	35	25	3pz	93,50
EP13-2-ANT	50	40	25	3pz	102,50

SPORTELLO COPRICONTATORE ANTICATO



Art.	Altezza	Base	Prof.	Conf.	€/cad.
EP14-1-ANT	35	35	2	3pz	64,50
EP14-2-ANT	50	40	2	3pz	67,50

Realizzati in spessore 6/10.
Forniti già montati.
Su richiesta
è possibile realizzare
kit di montaggio.

VENDIBILE ANCHE SFUSO


SIGILLI ZINCATI PESANTI PER AUTOBLOCCANTI. TELAIO H 50



Art.	Misura mm	Peso kg	B.li	€/cad
EP62	200X200	2.20	88pz	18,98
EP64	300X300	3.70	81pz	31,90
EP65	400X400	5.50	92pz	47,46
EP66	500X500	7.50	68pz	64,70
EP68	600X600	9.90	33pz	85,40
EP69	700X700	13.00	16pz	112,14

In lamiera zincata a caldo sp. 20/10 completi di telaio a T. - Vendibile anche sfuso.

SIGILLI ZINCATI PESANTI PER AUTOBLOCCANTI. TELAIO H 80



Art.	Misura mm	Peso kg	B.li	€/cad
EP71	200X200	3,20	80pz	20,70
EP73	300X300	5,40	99pz	42,25
EP74	400X400	7,80	60pz	60,39
EP75	500X500	10,80	44pz	82,82
EP77	600X600	13,60	21pz	105,26
EP78	700X700	15,50	12pz	134,56

In lamiera zincata a caldo sp. 20/10 completi di telaio a T. - Vendibile anche sfuso.

Scheda tecnica

SIGILLI LEGGERI. TELAIO H 50




Art.	Misura mm	Peso kg	B.li	€/cad
EP80	230X230	1,10	104pz	13,48
EP81	330X330	1,75	78pz	22,88
EP82	430X430	2,55	96pz	32,28
EP83	530X530	3,50	84pz	43,02
EP84	630X630	4,50	74pz	63,24

In lamiera zincata sp. 10/10 completi di telaio a L. - Confezione da 10 Pz.



BULLONI H 50
Vite per sigilli
Vite con dado
mis. 8x80.

SIGILLI LEGGERI IN ACCIAIO INOX. CON TELAIO H 50



Art.	Misura mm	Peso kg	B.li	€/cad
EP80-IN	230X230	1,35	52pz	28,23
EP81-IN	330X330	2,20	52pz	44,37
EP82-IN	430X430	3,10	52pz	62,58
EP83-IN	530X530	4,20	52pz	83,16
EP84-IN	630X630	5.27	52pz	106,41



BULLONI H 50
Vite per sigilli
Vite con dado
mis. 8x80.

In inox AISI 430 9/10 completi di telaio a L. - Confezione da 10 Pz.

Chiusini piani • Copricisterna

CHIUSINO PIANO ZINCATO RINFORZATO CON TELAIO H 50



Zincato a caldo UNI EN ISO 1461 spessore 25/10 con coperchio rinforzato in lamiera bugnata mandorlata spessore 30/10, telaio pre-zincato a "L" spessore 15/10, altezza 47 mm.

Art.	Misura mm	Luce mm	Peso	B.li	€/cad
EP96	250x250	190x190	4,00	72pz	21,19
EP97	300x300	240x240	5,30	150pz	28,75
EP98	350x350	290x290	6,65	54pz	40,19
EP99	450x450	390x390	8,90	84pz	53,82
EP100	550x550	490x490	13,50	36pz	81,74
EP102	650x650	590x590	17,70	31pz	106,93
EP103	750x750	690x690	22,50	27pz	135,55
EP104	850x850	790x790	27,75	23pz	160,76

[Scheda tecnica](#)



COPERCHIO CISTERNA ZINCATO RINFORZATO CON TELAIO H 35



Realizzato in acciaio zincato a caldo UNI EN ISO 1461 con coperchio rinforzato e telaio a T in lamiera bugnata mandorlata spessore 30/10, altezza 35 mm.

Art.	Misura mm	Luce mm	Peso	B.li	€/cad
EP105	200x200	170x170	3,50	112pz	17,01
EP106	300x300	270x270	4,35	99pz	29,29
EP107	400x400	370x370	7,20	120pz	44,27
EP108	500x500	470x470	10,80	88pz	64,02
EP109	600x600	570x570	14,75	42pz	87,88
EP110	700x700	670x670	19,10	38pz	113,07
EP111	800x800	770x770	24,25	30pz	143,71
EP112	950x950	920x920	35,25	22pz	195,49
EP113	1000x1000	970x970	35,60	22pz	211,15

GANCIO PER SIGILLI ZINCATI PESANTI



Art.	Spessore	Conf.	€/cad
GANC/1	8 mm	20 pz	3,00

VENDIBILE ANCHE SFUSO

Griglie zincate

GRIGLIA ZINCATA

Realizzate in acciaio zincato a caldo piatto 25x2, complete di telaio a L in acciaio zincato.




Vendibile anche sfuso

Art.	Misura mm	Maglia mm	Peso kg	B.li	€/cad
EP204	200x200	33x33	1,50	200pz	10,36
EP204_S	235x235	33x33	1,90	180pz	13,09
EP205	250x250	33x33	2,10	175pz	14,47
EP206	300x300	33x33	2,70	180pz	18,64
EP206_S	335x335	33x33	3,20	100pz	22,06
EP207	350x350	33x33	3,50	90pz	24,16
EP208	400x400	33x33	4,30	90pz	29,66
EP208_S	435x435	33x33	5,00	80pz	34,49
EP209	450x450	33x33	5,30	80pz	36,59
EP210	500x500	33x33	6,30	60pz	43,46
EP210_S	535x535	33x33	7,00	50pz	48,29
EP211	550x550	33x33	7,50	50pz	51,74
EP212	600x600	33x33	8,60	70pz	59,34
EP212_S	635x635	33x33	9,50	60pz	65,52

14

GRIGLIA ZINCATA

Realizzate in acciaio zincato a caldo piatto 25x2, complete di telaio a L in acciaio zincato.



Vendibile anche sfuso

Art.	Misura mm	Maglia mm	Peso kg	B.li	€/cad
EP214	1000x100	33x33	3,80	100pz	26,23
EP215	1000x150	33x33	4,85	228pz	33,81
EP216	1000x200	33x33	5,90	173pz	40,70
EP217	1000x250	33x33	6,80	141pz	46,92
EP218	1000x300	33x33	7,85	117pz	53,82
EP219	1000x400	33x33	9,80	86pz	67,63
EP220	1000x500	33x33	11,75	68pz	80,71
EP221	1000x600	33x33	13,70	55pz	94,51
EP223	500x100	33x33	2,00	180pz	13,80
EP224	500x150	33x33	2,55	200pz	17,95
EP225	500x200	33x33	3,10	100pz	21,40
EP226	500x250	33x33	3,60	120pz	24,82
EP227	500x300	33x33	4,20	110pz	28,99
EP228	500x400	33x33	5,20	80pz	35,86

Griglie zincate antitacco

GRIGLIA ZINCATA ANTITACCO

Realizzate in acciaio zincato a caldo piatto 25x2, complete di telaio a L in acciaio zincato



Art.	Misura mm	Maglia mm	Peso kg	B.li	€/cad
EP247	200x200	33x11	1,90	650pz	13,10
EP248	250x250	33x11	2,70	520pz	18,77
EP249	300x300	33x11	3,60	365pz	24,82
EP250	350x350	33x11	4,90	140pz	33,81
EP251	400x400	33x11	6,00	180pz	41,40
EP252	450x450	33x11	7,70	80pz	53,19
EP253	500x500	33x11	8,90	130pz	61,06
EP254	550x550	33x11	11,00	132pz	76,10
EP255	600x600	33x11	12,30	70pz	84,86
EP256	650x650	33x11	13,50	62pz	93,14

Vendibile anche sfuso

GRIGLIA ZINCATA ANTITACCO

Realizzate in acciaio zincato a caldo piatto 25x2, complete di telaio a L in acciaio zincato



Art.	Misura mm	Maglia mm	Peso kg	B.li	€/cad
EP257	1000x150	33x11	6,40	110pz	44,15
EP258	1000x200	33x11	7,95	85pz	54,50
EP259	1000x250	33x11	9,30	70pz	64,15
EP260	1000x300	33x11	10,90	117pz	73,12
EP261	1000x400	33x11	13,90	86pz	95,90
EP262	1000x500	33x11	16,80	68pz	115,91
EP263	1000x600	33x11	19,80	65pz	136,60
EP264	1000x700	33x11	22,60	55pz	155,90

Vendibile anche sfuso

[Scheda tecnica](#)



Griglie zincate per canaletta

GRIGLIA ZINCATA PER CANALETTA

Realizzate in acciaio zincato a caldo piatto 25x2,
piatto di collegamento 10x2, bordata a C sui 2 lati



Art.	Misura mm	Maglia mm	Peso kg	B.li	€/cad
EP265	1000x100x20	33x33	2,35	200pz	16,58
EP266	1000x100x25	33x33	3,05	200pz	21,40
EP267	1000x150x25	33x33	3,75	260pz	26,23
EP268	1000x200x25	33x33	4,76	200pz	33,10
EP269	1000x206x25	33x33	4,77	180pz	33,10
EP270	1000x210x25	33x33	4,78	188pz	33,10
EP271	1000x250x25	33x33	5,30	150pz	36,59
EP272	1000x135x40	33x33	4,86	191pz	33,80
EP272A	1000x185x40	33x33	6,35	140pz	44,15
EP272B	1000x200x40	33x33	6,61	123pz	45,52
EP272C	1000x250x40	33x33	7,82	98pz	53,82

Vendibile anche sfuso

16

GRIGLIA ZINCATA PER CANALETTA ANTITACCO

Realizzate in acciaio zincato a caldo piatto 25x2,
piatto di collegamento 10x2, bordata a C sui 2 lati



Art.	Misura mm	Maglia mm	Peso kg	B.li	€/cad
EP273	1000x100x20	33x11	3,35	400pz	23,45
EP274	1000x100x25	33x11	3,70	320pz	25,51
EP275	1000x150x25	33x11	5,28	80pz	36,59
EP276	1000x200x25	33x11	7,20	90pz	49,68
EP277	1000x206x25	33x11	7,22	90pz	50,35
EP278	1000x210x25	33x11	7,35	90pz	51,05
EP279	1000x250x25	33x11	8,24	70pz	56,56
EP280	1000x135x40	33x11	6,07	90pz	42,09
EP281	1000x185x40	33x11	8,21	140pz	56,56
EP281A	1000x200x40	33x11	8,44	123pz	57,95
EP281B	1000x250x40	33x11	10,44	98pz	71,75

Vendibile anche sfuso

Chiusini e griglie in ghisa

CHIUSINO D'ISPEZIONE CLASSE B125 - GROUP 2

Chiusino d'ispezione con telaio in ghisa sferoidale GJS 500-7 normativa UNI EN124



Art.	Dimensioni telaio mm	H Telaio mm	Luce mm	Peso kg	B.li	€/cad
B125200X200A	200X200	25	101x101	2.80	63pz	15,60
B125300X300A	300x300	25	201x201	5.30	52pz	28,28
B125400X400A	400x400	25	301x301	8.50	28pz	45,83
B125500X500A	500x500	30	400x400	13.70	28pz	74,10
B125550X550A	550x550	35	450x450	20.50	28pz	110,18
B125600X600A	600x600	35	500x500	20.50	16pz	118,18
B125700X700A	700x700	40	600x600	30.20	15pz	161,85
B125800X800A	800x800	45	700x700	41.80	12pz	224,25

CHIUSINO D'ISPEZIONE CLASSE C250 - GROUP 3

Chiusino d'ispezione con telaio in ghisa sferoidale GJS 500-7 normativa UNI EN124

Gruppo 3, Classe C250 (kN 250 = t. 25,49)



Art.	Dimensioni telaio mm	H Telaio mm	Luce mm	Peso kg	B.li	€/cad
C250300X300B	300x300	30	201x201	5.80	52pz	32,90
C250400X400B	400x400	40	301x301	11.30	52pz	61,43
C250500X500B	500x500	40	401x401	18.00	28pz	96,53
C250550X550B	550x550	45	450x450	24.00	52pz	128,70
C250600X600B	600x600	45	500x500	27.00	24pz	145,28
C250800X600B	600x800	50	500x700	43.90	14pz	235,95
C250700X700B	700x700	45	600x600	38.00	12pz	203,78
C250800X800B	800x800	50	700x700	52.00	12pz	278,85
C250900X900B	900x900	65	791x791	81.00	12pz	434,85

CHIUSINO A RIEMPIMENTO CLASSE C250 - GROUP 3

Chiusino d'ispezione con telaio in ghisa sferoidale GJS 500-7 normativa UNI EN124

Gruppo 3, Classe C250 (kN 250 = t. 25,49)



Art.	Dimensioni telaio mm	H Telaio mm	Luce mm	Peso kg	B.li	€/cad
C250400X400C	400x400	90	300x300	27,00	24pz	145,28
C250500X500C	500x500	90	400x400	38,00	20pz	203,78
C250620X620C	620x620	90	500x500	53,00	20pz	284,70
C250720X720C	720x720	90	600x600	63,00	10pz	338,33

VENDIBILI ANCHE SFUSI

Chiusini e griglie in ghisa

CHIUSINO D'ISPEZIONE CLASSE D400 - GROUP 4

Chiusino d'ispezione con telaio in ghisa sferoidale GJS 500-7 normativa UNI EN124 Gruppo 4, Classe D400 (kN 400 = t. 40,79)



Art.	Dimensioni telaio mm	H Telaio mm	Luce mm	Peso kg	B.li	€/cad
D400400X400D	400x400	75	266x266	15.50	20pz	83,85
D400500X500D	500x500	75	366x366	23.60	20pz	126,75
D400550X550D	550x550	75	416x416	32.30	20pz	173,55
D400600X600D	600x600	80	466x466	34.90	10pz	187,20
D400800X600D	600x800	80	491x691	54.50	10pz	292,50
D400700X700D	700x700	85	566x566	50.00	10pz	268,13
D400800X800D	800x800	85	666x666	65.00	10pz	349,05
D400900X900D	900x900	80	791x791	94.00	10pz	503,10
D4001000X1000D	1000x1000	85	891x891	119.00	5pz	672,75
D4001100X1100D	1100x1100	95	991x991	145.00	6pz	819,98
D4001200X1200D	1200x1200	95	1091x1091	170.00	6pz	961,35

GRIGLIA CONCAVA CLASSE C250 - GROUP 3

Griglia concava con telaio in ghisa sferoidale GJS 500-7 normativa UNI EN124 Gruppo 3, Classe C250 (kN 250 = t. 25,49)




Art.	Dimensioni telaio mm	H Telaio mm	Luce mm	Peso kg	B.li	€/cad
C250300X300G	300x300	40	201x201	5.80	28pz	31,20
C250400X400G	400x400	60	254x254	12.40	28pz	67,28
C250500X500G	500x500	60	350x350	19.20	24pz	103,35
C250550X550G	550x550	60	384x384	22.90	24pz	122,85
C250600X600G	600x600	60	450x450	27.20	16pz	146,25
C250700X700G	700x700	65	550x550	38.30	15pz	205,73
C250800X800G	800x800	65	670x670	69.00	12pz	370,75

Superficie drenante secondo normativa. Sifonabile.

GRIGLIA PIANA CLASSE D400 - GROUP 4

Griglia piana con telaio in ghisa sferoidale GJS 500-7 normativa UNI EN124 Gruppo 4, Classe D400 (kN 400 = t. 40,79)



Art.	Dimensioni telaio mm	H Telaio mm	Luce mm	Peso kg	B.li	€/cad
D400500X500H	500x500	80	350x350	26.50	20pz	142,35
D400550X550H	550x550	80	382x382	30.30	20pz	162,83
D400600X600H	600x600	80	450x450	36.00	10pz	193,05
D400700X700H	700x700	80	550x550	50.50	9pz	271,05
D400800X800H	800x800	80	670x670	79.50	10pz	426,08
D400900X900H	900x900	80	770x770	105.00	10pz	563,55

Superficie drenante secondo normativa. Sifonabile.

VENDIBILI ANCHE SFUSI

Chiusini e griglie in ghisa

CHIUSINO DI ISPEZIONE CON TELAIO

Chiusino con telaio in ghisa sferoidale GJS 500-7 normativa UNI EN124 Gruppo 4, Classe D400(kN 400 = t. 40,79). Coperchio con 3 barre elastiche di chiusura, incernierato con blocco di sicurezza 90°.



Art.	Dimensioni telaio mm	Dimensioni chiusino mm	Luce mm	Altezza mm	Peso kg	€/cad
D400850X850T	Ø850	Ø625	Ø600	100	49.50	268,13
D400850X850Q	850x850	Ø625	Ø600	100	56.00	302,25

CHIUSINO O SUGGELLO PER SARACINESCA

Chiusino/Suggello per saracinesca in ghisa sferoidale GJS 500-7



Art.	Dimensioni telaio mm	Dimensioni chiusino mm	Luce mm	H telaio mm	Peso kg	€/cad
EP300	Ø222	Ø125	Ø125	190	7.80	45,83
EP301	Ø240	Ø122	Ø107	220	8.30	48,75
EP302	Ø270	Ø147	Ø120	225-327	14.70	108,23

VENDIBILI ANCHE SFUSI

Griglie • Gradini in ghisa

GRIGLIA PER ALBERI CLASSE A15 - GROUP 1

Griglia circolare e quadrata in ghisa sferoidale GJS 500-7



Art.	Dimensioni mm	Dimensione esterna mm	Foro int. mm	Peso kg	€/cad
EP303	Ø1000/500 4/4	Ø1000	Ø500	33,20	182,33
EP304	1000x1000 4/4	1000x1000	Ø500	40,40	221,33

20

GRADINO PER POZZETTI

Gradino per pozzetti di ispezione in ghisa sferoidale GJS 500-7



Art.	Larghezza mm	Profondità mm	Interasse mm	Peso kg	€/cad
EP305	350	200	320	2.20	13,65

VENDIBILI ANCHE SFUSI

Scarica detriti

SUPPORTO ZINCATO PER TRAMOGGIA



Art.	Misura mm	Peso kg	Conf.	€/cad
EP185	740x650x980	16,00	libera	141,00

TRAMOGGIA SCARICA DETRITI



Art.	Misura mm	Peso kg	Conf.	€/cad
EP186	Rif. Figura	8,50	libera	141,00



[Scheda tecnica](#)



21

SCIVOLO SCARICA DETRITI COMPLETO DI CATENE



Art.	Descrizione	Peso kg	B.li	€/cad
EP187	altezza utile 1060 mm altezza utile 1000 mm dimensione bocca: in entrata 580 mm in uscita 390mm	9,00	36	75,00

VENDIBILE ANCHE SFUSO

CATENE COMPLETE DI MOSCHETTONE



Art.	Conf.	€/cad
EP188	libera	11,37


PALO ANTENNA UNIVERSALE ZINCATO A CALDO DIAM 48 mm



Art.	Altezza mt	Descrizione	Peso kg	€/cad
MAXI 170/Z	1,7	con zanche	7,5	79,40
MAXI 170	1,7	senza zanche	6,9	74,40
MAXI 150/Z	1,5	con zanche	6,8	74,60
MAXI 150	1,5	senza zanche	6,1	69,60
MAXI 120/Z	1,2	con zanche	6,0	69,80
MAXI 120	1,2	senza zanche	5,4	64,80

Vendibile anche sfuso

PARAPETTO ZINCATO CLASSE A



ULTERIORI INFORMAZIONI:

Altezza utile 100 cm.

Tubo quadrato esterno mm 30x30x1,6.

Tubo quadrato interno mm 25x25x2,5.

Piastra per ancoraggio mm 130x100x4.

Vite interna M12.

[Scheda tecnica](#)



Art.	Descrizione	Peso kg	Conf.	€/cad
EP168	apertura massima 80 cm	6,00	libera	39,00

Bancale da 125 Pz.

RIGONE A MOLLA ZINCATO CON PEDALE



Art.	Misura mm	Peso kg	Conf.	€/cad
EP164/Z	lung. 220/390	7,00	30 pz	50,40
EP165/Z	lung. 210/320	6,00	30 pz	45,00

Vendibile anche sfuso

Condizioni di vendita

Edil.A effettua la consegna dei prodotti a mezzo corriere ed i tempi di consegna possono variare in funzione della destinazione, del periodo in cui l'ordine viene acquisito e della disponibilità dei prodotti stessi.

La ditta si riserva di quantificare le spese di trasporto di volta in volta sulle conferme d'ordine.

- Gli ordini sono soggetti ad approvazione della ditta venditrice.
- Le merci sono vendute con patto di riservato dominio ai sensi degli Art. 1523 e seg. del Codice Civile. Di conseguenza rimarranno di proprietà della ditta venditrice sino al totale pagamento dell'intero prezzo, di eventuali interessi ed accessori tutti.
- La merce viaggia a rischio e pericolo del committente, anche nel caso in cui il trasporto avvenga in porto franco o con mezzi propri.
- Eventuali non conformità dovranno essere contestate all'atto della ricezione ed essere annotate sul DDT. Dovrà inoltre essere mostrato reclamo scritto a mezzo lettera raccomandata o PEC entro sette giorni dal ricevimento della merce stessa.
- I prezzi del listino sono indicativi e sono da ritenersi validi solo quelli indicati nella conferma d'ordine della ditta venditrice.
- Dati, descrizioni, misure e fotografie, hanno carattere puramente informativo, la ditta si riserva il diritto di apportare qualsiasi modifica senza alcun preavviso.
- Per ogni controversia è competente il foro della ditta venditrice.

