

# Indice

---



**Accessori per casseforme**

**pag 2**



**Filo cotto e chiodi**

**pag 5**



**Chiodi marchio Cavatorta** 

**pag 6**



**Copricaldaia, sportelli, schienale**

**pag 9**



**Sigilli, chiusini e copricisterna**

**pag 12**



**Griglie zincate**

**pag 14**



**Chiusini, griglie in ghisa e accessori**

**pag 17**



**Scarica detriti**

**pag 21**




**Pali antenna, parapetti e rigoni**

**pag 22**

**CATALISTINO E1-2024**

## Accessori per casseforme

### MONTANTI ZINCATI



Nr	Art.	Misura	Peso kg	Conf.	€/cad
1	EP01	150 cm	2,50	20 pz	9,71
2	EP02	100 cm	1,60	20 pz	6,75
3	EP03	50 cm	0,80	20 pz	3,60

Bancale intero da 1000Pz.

### PROFILATI ZINCATI



Nr	Art.	Misura	Peso kg	Conf.	€/cad
1	EP04	163 cm	3,00	100 pz	11,04
2	EP06	113 cm	2,00	100 pz	8,94
3	EP08	63 cm	1,00	100 pz	5,25

Bancale intero da 1000Pz.


### STAFFE A ELICA



Art.	Descrizione	Peso kg	Conf.	€/cad
EP10	Staffe a elica	1,00	100 pz	3,78

Bancale intero da 1000Pz.

### PROFILATO MULTIFORO TELESCOPICO ZINCATO



Nr	Art.	Misura	Peso kg	Conf.	€/cad
1	EP12	8X120	2,20	50 pz	13,50
2	EP13	6X120	1,80	50 pz	13,50

Bancale intero da 1000Pz.

*Vendita libera*

## Accessori per casseforme

### DISTANZIATORI AD ALTA RESISTENZA


Prodotti con lamiera certificata e coperti da RC Prodotti



Art.	Misura	Conf.	€/conf. Standard	Conf.	€/conf. Premium
EP23	10 cm	100 pz	19,83	100 pz	22,74
EP24	15 cm	100 pz	24,66	100 pz	27,13
EP25	20 cm	100 pz	27,42	100 pz	30,16
EP26	25 cm	100 pz	31,68	100 pz	34,85
EP27	30 cm	100 pz	35,70	100 pz	39,27
EP28	35 cm	100 pz	41,28	100 pz	45,41
EP29	40 cm	100 pz	44,19	100 pz	48,61
EP30	45 cm	100 pz	48,45	100 pz	53,30
EP31	50 cm	100 pz	52,80	100 pz	58,08
EP32	55 cm	100 pz	59,82	100 pz	65,80
EP33	60 cm	100 pz	61,35	100 pz	67,49
EP34	65 cm	100 pz	66,21	100 pz	72,83
EP35	70 cm	100 pz	71,10	100 pz	78,21
EP36	75 cm	50 pz	44,16	100 pz	80,12
EP37	80 cm	50 pz	46,44	100 pz	84,91
EP38	85 cm	50 pz	49,05	100 pz	89,03
EP39	90 cm	50 pz	51,66	100 pz	93,62
EP40	95 cm	50 pz	53,97	100 pz	98,04
EP41	100 cm	50 pz	56,58	100 pz	103,13

Bancali interi da 100 confezioni per misura. Prezzi per altre misure su richiesta.

### CUNEI



Nr	Art.	Descrizione	Peso kg	Conf.	€/conf.
1	EP15	Grande	1,30	100 pz	50,70
2	EP16	Piccolo	0,65	100 pz	39,00

Bancale intero da 10000Pz.

### CRAVATTE PER PILASTRI



Art.	Misura	Largh. min	Largh. max	Peso kg	€/cad
EP17	65 cm	15 cm	40 cm	9,00	36,90
EP18	75 cm	20 cm	50 cm	11,00	40,35
EP19	85 cm	25 cm	60 cm	13,20	43,80
EP20	110 cm	40 cm	80 cm	17,60	64,05
EP21	135 cm	60 cm	105 cm	29,10	120,00
EP22	Cunei per cravatte	-	-	0,40	1,80

Bancale intero da 100 Pz.

## Accessori per casseforme

### CRAVATTA GIRO PILASTRO ZINCATO



Art.	Dimensione	Peso kg	Conf.	€/cad
GP100	15-45 cm	9,60	1 set/4pz	53,90

Confezione libera.

### TENDITORE PER MORSETTO A CUNEO



Art.	Peso kg	Conf.	€/cad
TM 101	1,43	libera	37,40

Confezione libera.

### MORSETTO A CUNEO



Art.	Misura	Peso kg	Conf.	€/cad
MC 102	110x42 mm	0,45	100 pz	3,60

Bancale intero da 2000Pz.

### TENDITORE PER MORSETTO A MOLLA



Art.	Peso kg	Conf.	€/cad
TM 103	2,80	libera	52,00

Confezione libera.

### MORSETTO A MOLLA



Art.	Misura	Peso kg	Conf.	€/cad
MC 103	80x70 mm	0,45	50 pz	3,80

Bancale intero da 2000Pz.

## Filo cotto • Chiodi

### FILO COTTO BIANCO IN BOBINE



Art.	Misura	Ø mm	Fili	€/kg
EP45	4X2	0,9 (4)	2	3,60
EP46	5X2	1,0 (5)	2	3,60
EP47	4X3	0,9 (4)	3	3,60
EP48	5X3	1,0 (5)	3	3,60

In scatole da 25 kg (o su richiesta da 10 kg).  
Peso bobina circa 0,33 kg. Bancali da 1.125kg o 1500kg.

### FILO COTTO NERO IN MATASSE



In matasse da c.a. 25kg.  
Confezioni da 500/600 kg.

Art.	Ø mm	Titolo	€/kg
FC03	1,2	8	3,57
FC04	1,8	12	2,64
FC06	2,2	14	2,64
FC08	2,7	16	2,64
FC09	3	17	2,64
FC10	3,5	18	2,64
FC11	4	19	2,64
FC12	4,5	20	2,64
FC13	5	21	2,64

### CHIODI PUNTA ITALIA



Confezioni da 5 kg.  
Bancali da 1000/1.200 kg.

Art.	Misura	€/kg
EP49	13X30	2,76
EP50	14X40	2,76
EP51	15X50	2,76
EP52	16X60	2,76
EP53	17X70	2,76
EP54	18X80	2,76
EP55	19X90	2,76
EP56	20X100	2,76
EP57	21X120	2,76
EP58	23X150	2,76

### CHIODI IN ACCIAIO NERI O ZINCATI



NERI

Art.	Misura	€/kg
EP59/N	3,5X50	4,20
EP60/N	3,5X60	4,20

ZINCATI

Art.	Misura	€/kg
EP59/Z	3,5X50	4,60
EP60/Z	3,5X60	4,60

Scatole da 2,5 kg in conf. da 25 kg.  
Bancali da 1.000/1.200 kg.

Tutti i prodotti marchio Cavatorta sono interamente prodotti in Italia e di alta qualità.

## CHIODI SCATOLA ROSSA

Testa piana Misure Standard		
Art.	Misura	€/Kg
CAR-5/15	5x15	10,00
CAR-7/20	7x20	7,98
CAR-8/20	8x20	7,20
CAR-10/25	10x25	6,30
CAR-10/30	10x30	6,09
CAR-12/20	12x20	5,76
CAR-12/30	12x30	5,40
CAR-13/30	13x30	4,62
CAR-14/40	14x40	4,11
CAR-15/50	15x50	3,84
CAR-16/60	16x60	3,70
CAR-17/55	17x55	3,70
CAR-17/60	17x60	3,70
CAR-17/70	17x70	3,70
CAR-18/60	18x60	3,70
CAR-18/70	18x70	3,70
CAR-18/80	18x80	3,70
CAR-19/90	19x90	3,70
CAR-20/100	20x100	3,70
CAR-21/120	21x120	3,70
CAR-22/140	22x140	3,81
CAR-23/150	23x150	4,02
CAR-23/160	23x160	4,02
CAR-24/180	24x180	4,14
CAR-24/200	24x200	4,23

Testa piana Fuori misura		
Art.	Misura	€/Kg
CAR-8/25	8x25	7,62
CAR-9/25	9x25	7,56
CAR-10/20	10x20	7,44
CAR-12/25	12x25	5,88
CAR-12/35	12x35	5,58
CAR-13/35	13x35	4,86
CAR-14/45	14x45	4,32
CAR-16/50	16x50	4,08
CAR-16/55	16x55	4,05
CAR-21/110	21x110	3,90
CAR-22/125	22x125	3,90
CAR-22/130	22x130	3,90
CAR-25/220	25x220	4,95
CAR-25/250	25x250	4,95
CAR-26/280	26x280	5,34
CAR-27/300	27x300	5,34



### Caratteristiche tecniche:

- Chiodi di vari modelli con punte in acciaio
- Tenore in carbonio: basso (0,05 - 0,06%)
- Confezioni da 5Kg, imballate in pacchi da 4 scatole, disposte su bancali da 60 imballi, peso complessivo del bancale 1.200Kg

6

## CHIODI SCATOLA GRIGIA

### Caratteristiche tecniche:

- Copertura: zincatura a caldo
- Punta a testa piana, quadrigliati, cambretta
- Tenore in carbonio: basso (0,05% - 0,06%)
- Confezioni da 5Kg, imballate in pacchi da 4 scatole, disposti su bancali da 60 imballi, peso complessivo del bancale 1.200Kg



Testa piana		
Art.	Misura	€/Kg
CAG-13/30	13x30	8,67
CAG-14/40	14x40	8,67
CAG-15/50	15x50	8,07
CAG-16/60	16x60	8,07
CAG-17/70	17x70	8,07
CAG-18/80	18x80	8,07
CAG-18/100	18x100	8,07
CAG-20/100	20x100	8,07
CAG-21/120	21x120	8,07

Testa larghissima		
Art.	Misura	€/Kg
GAG-17/30	17x30	8,67
GAG-17/35	17x35	8,67
GAG-17/40	17x40	8,67

Cambretta		
Art.	Misura	€/Kg
GAG-C17/30	17x30	8,55



Gruppino/Mis. Standard		
Art.	Misura	€/Kg
CA-G5/15	5x15	10,98
CA-G6/20	6x20	9,51
CA-G8/25	8x25	7,56
CA-G9/30	9x30	7,05
CA-G10/30	10x30	6,60
CA-G10/25	10x35	6,54
CA-G12/40	12x40	5,73
CA-G13/40	13x40	5,34
CA-G14/50	14x50	4,74
CA-G15/60	15x60	4,41
CA-G16/70	16x70	4,23

Gruppino/Fuori mis.		
Art.	Misura	€/Kg
CA-G6/16	6x16	11,22
CA-G8/20	8x20	9,12
CA-G8/30	8x30	7,89
CA-G10/25	10x25	7,44
CA-G10/40	10x40	6,84
CA-G12/30	12x30	6,18
CA-G12/35	12x35	6,18
CA-G13/50	13x50	5,52
CA-G14/60	14x60	4,49
CA-G17/80	17x80	4,38

Piana larga Mis. Standard		
Art.	Misura	€/Kg
CA-11/16	11x16	9,63
CA-12/20	12x20	8,31
CA-17/25	17x25	6,78
CA-17/30	17x30	6,42
CA-17/35	17x35	6,09
CA-18/40	18x40	5,61

Piana larga Fuori misura		
Art.	Misura	€/Kg
CA-10/12	10x12	12,27
CA-12/18	12x18	9,75
CA-12/25	12x25	8,67
CA-13/30	13x30	8,67
CA-14/25	14x25	8,67
CA-15/30	15x30	8,67

Cambretta Mis. Standard		
Art.	Misura	€/Kg
CA-C16/30	16x30	6,39
CA-C16/35	16x35	6,39
CA-C17/30	17x30	6,39
CA-C17/35	17x35	6,39
CA-C18/40	18x40	6,39
CA-C18/50	18x50	6,39

Cambretta Fuori misura		
Art.	Misura	€/Kg
CA-C11/16	11x16	9,00
CA-C12/20	12x20	8,16
CA-C13/25	13x25	7,71
CA-C13/30	13x30	7,05
CA-C14/30	14x30	7,59





## CHIODI NERI SCATOLA BLU

### Caratteristiche tecniche:

- Chiodi a testa bombata con punte in acciaio
- Tenore in carbonio: medio (0,65%)
- Confezioni da 2,5Kg, imballate in pacchi da 10 scatole, disposti su bancali da 40 imballi, peso complessivo del bancale 1.000Kg



Testa bombata		
Art.	Misura	€/Kg
CAB-2/20	2,0x20	9,96
CAB-2/25	2,0x25	9,96
CAB-2/30	2,0x30	9,96
CAB-2.5/25	2,5x25	9,00
CAB-2.5/30	2,5x30	9,00
CAB-3/30	3,0x30	7,38
CAB-3/40	3,0x40	7,38
CAB-3.5/40	3,5x40	6,87
CAB-3.5/50	3,5x50	6,87
CAB-3.5/60	3,5x60	6,87
CAB-3.5/70	3,5x70	6,87
CAB-4/70	4,0x70	6,87
CAB-4/80	4,0x80	6,87
CAB-4/90	4,0x90	6,87
CAB-4/100	4,0x100	6,87

8

## CHIODI ZINCATI SCATOLA ARGENTO

### Caratteristiche tecniche:

- Copertura: zincatura elettrolitica
- Punta a testa bombata
- Tenore in carbonio: medio (0,65%)
- Confezioni da 2,5Kg, imballate in pacchi da 10 scatole, disposti su bancali da 40 imballi, peso complessivo del bancale 1.000Kg



Lisci



Elicoidali

Testa bombata - Lisci		
Art.	Misura	€/Kg
CALI-50	3,5x50	8,04
CALI-60	3,5x60	8,65

Testa bombata - Elicoidali		
Art.	Misura	€/Kg
CAEL-50	3,5x50	8,04
CAEL-60	3,5x60	8,65



# Copricaldaia

## COPRICALDAIA



Articolo realizzato in lamiera bianca (RAL9010) spessore 6/10. Fornito in kit di montaggio.

## PREVERNICIATO

Art.	Altezza	Base	Prof.	€/cad.
EP1-1-PV	80	45	33	85,50
EP1-2-PV	90	50	33	94,50
EP1-3-PV	90	50	43	99,00
EP1-4-PV	100	55	33	100,80
EP1-5-PV	100	55	43	103,50
EP1-6-PV	100	65	33	112,50
EP1-7-PV	100	65	43	117,00
EP1-8-PV	110	60	43	119,70
EP1-9-PV	120	55	43	121,50
EP1-10-PV	120	65	43	130,20
EP1-11-PV	120	70	53	144,00

## COIBENTATO

Art.	Altezza	Base	Prof.	€/cad.
EP1-1-CB	80	45	33	157,50
EP1-2-CB	90	50	33	166,50
EP1-3-CB	90	50	43	180,00
EP1-4-CB	100	55	33	189,00
EP1-5-CB	100	55	43	193,50
EP1-6-CB	100	65	33	202,50
EP1-7-CB	100	65	43	211,50
EP1-8-CB	110	60	43	220,50
EP1-9-CB	120	55	43	223,20
EP1-10-CB	120	65	43	238,50
EP1-11-CB	120	70	53	256,50

Predisposto con feritoie pretranciate sulla testata e sulle fiancate. Comoda e funzionale, disponibile anche in versione coibentata.

## SPORTELLO ISPEZIONE CANNE FUMARIE



Art.	Altezza	Base	Prof.	€/cad.
EP2-1-ISP	15	15	2	10,50
EP2-2-ISP	20	20	2	13,50
EP2-3-ISP	25	25	2	14,50
EP2-4-ISP	30	30	2	15,40
EP2-5-ISP	20	25	2	13,90
EP2-6-ISP	20	30	2	14,90
EP2-7-ISP	25	30	2	15,40
EP2-8-ISP	25	50	2	19,20

Comodo e funzionale. Realizzato in lamiera, spessore porta 6/10, spessore telaio 10/10. Possibile realizzare anche dimensioni non in tabella. Su richiesta è possibile sostituire il pomellino d'apertura con serratura.

## COIBENTAZIONE



Art.	Altezza	Base	Prof.	€/cad.
EP3-1-CB	80	45	33	87,30
EP3-2-CB	90	50	33	94,50
EP3-3-CB	90	50	43	106,20
EP3-4-CB	100	55	33	108,00
EP3-5-CB	100	55	43	119,70
EP3-6-CB	100	65	33	121,50
EP3-7-CB	100	65	43	124,20
EP3-8-CB	110	60	43	126,00
EP3-9-CB	120	55	43	130,50
EP3-10-CB	120	65	43	135,00
EP3-11-CB	120	70	53	139,50

## ASPIRAFUMI



Art.	Ø int. mm	€/cad. Gambo 40	€/cad. Gambo 80
EP4-1-AF	100	39,90	60,90
EP4-2-AF	100	40,90	63,00
EP4-3-AF	120	41,50	65,10
EP4-4-AF	125	42,00	66,20
EP4-5-AF	130	42,60	67,20
EP4-6-AF	135	43,10	68,30
EP4-7-AF	140	44,10	69,30
EP4-8-AF	145	44,70	70,40
EP4-9-AF	150	45,20	71,40

## ARTICOLI IN CONFEZIONE LIBERA

## SPORTELLO COPRICONTATORE GAS



Art.	Altezza	Base	Prof.	€/cad. zincato	€/cad. inox
EP5-1-SPG	45	30	2	13,96	36,54
EP5-2-SPG	45	35	2	14,28	38,22
EP5-3-SPG	50	30	2	14,70	39,48
EP5-4-SPG	50	40	2	15,12	41,16
EP5-5-SPG	55	40	2	15,54	44,52
EP5-6-SPG	60	40	2	16,80	47,04
EP5-7-SPG	70	40	2	17,64	54,18
EP5-8-SPG	60	50	2	18,48	60,48

Articoli realizzati in spessore porta 6/10, spessore telaio 10/10. Forniti già montati. Su richiesta è possibile realizzare kit di montaggio.

## SPORTELLO COPRICONTATORE ACQUA



Art.	Altezza	Base	Prof.	€/cad. zincato	€/cad. inox
EP6-1-SPA	30	40	2	13,96	36,54
EP6-2-SPA	35	45	2	14,28	38,22
EP6-3-SPA	40	50	2	15,12	41,16
EP6-4-SPA	40	55	2	15,54	44,52
EP6-5-SPA	40	60	2	16,80	47,04
EP6-6-SPA	50	60	2	18,48	60,48

Possibile realizzare anche dimensioni non in tabella. Su richiesta anche lavorazioni in rame.

## SPORTELLO COIBENTATO ACQUA

Art.	Altezza	Base	Prof.	€/cad. zincato	€/cad. inox
EP7-1-CB	30	40	2	47,04	92,40
EP7-2-CB	40	50	2	49,56	100,80
EP7-3-CB	50	60	2	63,00	113,40

## SCHIENALE



Art.	Altezza	Base	€/cad.
EP9-1-SCH	45	30	7,20
EP9-2-SCH	45	35	7,40
EP9-3-SCH	50	30	7,50
EP9-4-SCH	50	40	7,60
EP9-5-SCH	55	40	7,70
EP9-6-SCH	60	40	8,00
EP9-7-SCH	70	40	8,30
EP9-8-SCH	60	50	8,40
EP9-9-SCH	30	40	7,20
EP9-10-SCH	40	50	7,40

Possibile realizzare anche dimensioni non in tabella.

## ARTICOLI IN CONFEZIONE LIBERA

## SPORTELLI GAS E ACQUA PER CENTRI STORICI CON TELAIO H 50



Art.	Misura mm	€/cad
CS34	H300x400x50	55,00
CS43	H450x350x50	61,60
CS53	H500x300x50	63,80
CS54	H500x400x50	72,60
CS55	H500x500x50	77,00
CS65	H600x500x50	83,60

## ARMADIETTO COPRICONTATORE GAS



Art.	Altezza	Base	Prof.	€/cad. zincato	€/cad. inox
EP10-1-GAS	45	30	25	22,26	63,00
EP10-2-GAS	45	35	25	22,68	65,95
EP10-3-GAS	50	30	25	23,10	69,30
EP10-4-GAS	50	40	25	23,94	72,66
EP10-5-GAS	55	40	25	24,78	79,38
EP10-6-GAS	60	40	25	26,04	81,90
EP10-7-GAS	70	40	25	27,72	93,24
EP10-8-GAS	60	50	25	28,14	100,80

Articoli realizzati in lamiera 6/10. Forniti già montati. Su richiesta è possibile realizzare kit di montaggio.

## ARMADIETTO COPRICONTATORE ACQUA



Art.	Altezza	Base	Prof.	€/cad. zincato	€/cad. inox
EP11-1-ACQ	30	40	25	22,26	63,00
EP11-2-ACQ	35	45	25	22,68	65,95
EP11-3-ACQ	40	50	25	23,94	72,66
EP11-4-ACQ	40	55	25	24,99	79,38
EP11-5-ACQ	40	60	25	26,04	81,90
EP11-6-ACQ	50	60	25	28,14	100,80

Possibile realizzare anche dimensioni non in tabella. Su richiesta anche lavorazioni in rame.

## ARMADIETTO COIBENTATO ACQUA

Art.	Altezza	Base	Prof.	€/cad. zincato	€/cad. inox
EP12-1-CB	30	40	25	48,72	92,40
EP12-2-CB	40	50	25	52,92	109,20

## ARMADIETTO COPRICONTATORE ANTICATO



Art.	Altezza	Base	Prof.	€/cad.
EP13-1-ANT	35	35	25	73,50
EP13-2-ANT	50	40	25	82,50

## SPORTELLO COPRICONTATORE ANTICATO



Art.	Altezza	Base	Prof.	€/cad.
EP14-1-ANT	35	35	2	64,50
EP14-2-ANT	50	40	2	67,50

Forniti già montati. Possibile realizzare anche dimensioni non in tabella. Disegno sobrio, linea classica, ideali per abitazioni

ARTICOLI IN CONFEZIONE LIBERA


### SIGILLI ZINCATI PESANTI PER AUTOBLOCCANTI. TELAIO H 50



Art.	Misura mm	Peso kg	€/cad
EP62	200X200	2.20	15,82
EP64	300X300	3.70	26,59
EP65	400X400	5.50	39,55
EP66	500X500	7.50	53,92
EP68	600X600	9.90	71,17
EP69	700X700	13.00	93,45

In lamiera zincata a caldo sp. 20/10 completi di telaio a T. Confezione libera.

### SIGILLI ZINCATI PESANTI PER AUTOBLOCCANTI. TELAIO H 80



Art.	Misura mm	Peso kg	€/cad
EP71	200X200	3,20	17,25
EP73	300X300	5,40	35,21
EP74	400X400	7,80	50,33
EP75	500X500	10,80	69,02
EP77	600X600	13,60	87,72
EP78	700X700	15,50	112,14

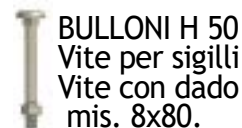
In lamiera zincata a caldo sp. 20/10 completi di telaio a T. Confezione libera.

12

### SIGILLI LEGGERI. TELAIO H 50




Art.	Misura mm	Peso kg	€/cad
EP80	230X230	1,10	6,74
EP81	330X330	1,75	11,44
EP82	430X430	2,55	16,14
EP83	530X530	3,50	21,51
EP84	630X630	4,50	31,62



BULLONI H 50  
Vite per sigilli  
Vite con dado  
mis. 8x80.

In lamiera zincata sp. 10/10 completi di telaio a L. Confezione da 10Pz

### SIGILLI LEGGERI IN ACCIAIO INOX. CON TELAIO H 50



Art.	Misura mm	Peso kg	€/cad
EP80-IN	230X230	1,35	9,41
EP81-IN	330X330	2,20	14,79
EP82-IN	430X430	3,10	20,86
EP83-IN	530X530	4,20	27,72
EP84-IN	630X630	5.27	35,47



BULLONI H 50  
Vite per sigilli  
Vite con dado  
mis. 8x80.

In inox AISI 430 9/10 completi di telaio a L. Confezione da 10 Pz.

## Chiusini piani • Copricisterna

### CHIUSINO PIANO ZINCATO RINFORZATO CON TELAIO H 50



Zincato a caldo UNI EN ISO 1461 spessore 25/10 con coperchio rinforzato in lamiera bugnata mandorlata spessore 30/10, telaio pre-zincato a "L" spessore 15/10, altezza 47 mm. Confezione libera.

Art.	Misura mm	Luce mm	Peso	€/cad
EP96	250x250	190x190	4,00	21,19
EP97	300x300	240x240	5,30	28,75
EP98	350x350	290x290	6,65	40,19
EP99	450x450	390x390	8,90	53,82
EP100	550x550	490x490	13,50	81,74
EP102	650x650	590x590	17,70	106,93
EP103	750x750	690x690	22,50	135,55
EP104	850x850	790x790	27,75	160,76

### COPERCHIO CISTERNA ZINCATO RINFORZATO CON TELAIO H 35



Realizzato in acciaio zincato a caldo UNI EN ISO 1461 con coperchio rinforzato e telaio a T in lamiera bugnata mandorlata spessore 30/10, altezza 35 mm. Confezione libera.

Art.	Misura mm	Luce mm	Peso	€/cad
EP105	200x200	170x170	3,50	17,01
EP106	300x300	270x270	4,35	29,29
EP107	400x400	370x370	7,20	44,27
EP108	500x500	470x470	10,80	64,02
EP109	600x600	570x570	14,75	87,88
EP110	700x700	670x670	19,10	113,07
EP111	800x800	770x770	24,25	143,71
EP112	950x950	920x920	35,25	195,49
EP113	1000x1000	970x970	35,60	211,15

### GANCIO PER SIGILLI ZINCATI PESANTI



Art.	Spessore	Conf.	€/cad
GANC/1	8 mm	20 pz	3,00

## Griglie zincate

### GRIGLIA ZINCATA

Realizzate in acciaio zincato a caldo piatto 25x2, complete di telaio a L in acciaio zincato.



Confezione libera.  
Altre misure disponibili su richiesta.

Art.	Misura mm	Maglia mm	Peso kg	€/cad
EP204	200x200	33x33	1,50	10,36
EP204_S	235x235	33x33	1,90	13,09
EP205	250x250	33x33	2,10	14,47
EP206	300x300	33x33	2,70	18,64
EP206_S	335x335	33x33	3,20	22,06
EP207	350x350	33x33	3,50	24,16
EP208	400x400	33x33	4,30	29,66
EP208_S	435x435	33x33	5,00	34,49
EP209	450x450	33x33	5,30	36,59
EP210	500x500	33x33	6,30	43,46
EP210_S	535x535	33x33	7,00	48,29
EP211	550x550	33x33	7,50	51,74
EP212	600x600	33x33	8,60	59,34
EP212_S	635x635	33x33	9,50	65,52

14

### GRIGLIA ZINCATA

Realizzate in acciaio zincato a caldo piatto 25x2, complete di telaio a L in acciaio zincato.



Confezione libera.  
Altre misure disponibili su richiesta.

Art.	Misura mm	Misura mm	Peso kg	€/cad
EP214	1000x100	33x33	3,80	26,23
EP215	1000x150	33x33	4,85	33,81
EP216	1000x200	33x33	5,90	40,70
EP217	1000x250	33x33	6,80	46,92
EP218	1000x300	33x33	7,85	53,82
EP219	1000x400	33x33	9,80	67,63
EP220	1000x500	33x33	11,75	80,71
EP221	1000x600	33x33	13,70	94,51
EP223	500x100	33x33	2,00	13,80
EP224	500x150	33x33	2,55	17,95
EP225	500x200	33x33	3,10	21,40
EP226	500x250	33x33	3,60	24,82
EP227	500x300	33x33	4,20	28,99
EP228	500x400	33x33	5,20	35,86

## Griglie zincate antitacco

### GRIGLIA ZINCATA ANTITACCO

Realizzate in acciaio zincato a caldo piatto 25x2, complete di telaio a L in acciaio zincato



Art.	Misura mm	Maglia mm	Peso kg	€/cad
EP247	200x200	33x11	1,90	13,10
EP248	250x250	33x11	2,70	18,77
EP249	300x300	33x11	3,60	24,82
EP250	350x350	33x11	4,90	33,81
EP251	400x400	33x11	6,00	41,40
EP252	450x450	33x11	7,70	53,19
EP253	500x500	33x11	8,90	61,06
EP254	550x550	33x11	11,00	76,10
EP255	600x600	33x11	12,30	84,86
EP256	650x650	33x11	13,50	93,14

Confezione libera.

### GRIGLIA ZINCATA ANTITACCO

Realizzate in acciaio zincato a caldo piatto 25x2, complete di telaio a L in acciaio zincato



Art.	Misura mm	Maglia mm	Peso kg	€/cad
EP257	1000x150	33x11	6,40	44,15
EP258	1000x200	33x11	7,95	54,50
EP259	1000x250	33x11	9,30	64,15
EP260	1000x300	33x11	10,90	73,12
EP261	1000x400	33x11	13,90	95,90
EP262	1000x500	33x11	16,80	115,91
EP263	1000x600	33x11	19,80	136,60
EP264	1000x700	33x11	22,60	155,90

Confezione libera.

## Griglie zincate per canaletta

### GRIGLIA ZINCATA PER CANALETTA

Realizzate in acciaio zincato a caldo piatto 25x2,  
piatto di collegamento 10x2, bordata a C sui 2 lati



Art.	Misura mm	Maglia mm	Peso kg	€/cad
EP265	1000x100x20	33x33	2,35	16,58
EP266	1000x100x25	33x33	3,05	21,40
EP267	1000x150x25	33x33	3,75	26,23
EP268	1000x200x25	33x33	4,76	33,10
EP269	1000x206x25	33x33	4,77	33,10
EP270	1000x210x25	33x33	4,78	33,10
EP271	1000x250x25	33x33	5,30	36,59
EP272	1000x135x40	33x33	4,86	33,80
EP272A	1000x185x40	33x33	6,35	44,15
EP272B	1000x200x40	33x33	6,61	45,52
EP272C	1000x250x40	33x33	7,82	53,82

Confezione libera.

16

### GRIGLIA ZINCATA PER CANALETTA ANTITACCO

Realizzate in acciaio zincato a caldo piatto 25x2,  
piatto di collegamento 10x2, bordata a C sui 2 lati



Art.	Misura mm	Maglia mm	Peso kg	€/cad
EP273	1000x100x20	33x11	3,35	23,45
EP274	1000x100x25	33x11	3,70	25,51
EP275	1000x150x25	33x11	5,28	36,59
EP276	1000x200x25	33x11	7,20	49,68
EP277	1000x206x25	33x11	7,22	50,35
EP278	1000x210x25	33x11	7,35	51,05
EP279	1000x250x25	33x11	8,24	56,56
EP280	1000x135x40	33x11	6,07	42,09
EP281	1000x185x40	33x11	8,21	56,56
EP281A	1000x200x40	33x11	8,44	57,95
EP281B	1000x250x40	33x11	10,44	71,75

Confezione libera.



## Chiusini e griglie in ghisa

### CHIUSINO D'ISPEZIONE CLASSE B125 - GROUP 2

Chiusino d'ispezione con telaio in ghisa sferoidale GJS 500-7 normativa UNI EN124



Art.	Dimensioni telaio mm	H Telaio mm	Luce mm	Peso kg	€/cad
B125200X200A	200X200	25	101x101	2.80	15,60
B125300X300A	300x300	25	201x201	5.30	28,28
B125400X400A	400x400	25	301x301	8.50	45,83
B125500X500A	500x500	30	400x400	13.70	74,10
B125550X550A	550x550	35	450x450	20.50	110,18
B125600X600A	600x600	35	500x500	20.50	118,18
B125700X700A	700x700	40	600x600	30.20	161,85
B125800X800A	800x800	45	700x700	41.80	224,25

### CHIUSINO D'ISPEZIONE CLASSE C250 - GROUP 3

Chiusino d'ispezione con telaio in ghisa sferoidale GJS 500-7 normativa UNI EN124 Gruppo 3, Classe C250 (kN 250 = t. 25,49)



Art.	Dimensioni telaio mm	H Telaio mm	Luce mm	Peso kg	€/cad
C250400X400B	400x400	40	301x301	11.30	61,43
C250500X500B	500x500	40	401x401	18.00	96,53
C250550X550B	550x550	45	450x450	24.00	128,70
C250600X600B	600x600	45	500x500	27.00	145,28
C250800X600B	600x800	50	500x700	43.90	235,95
C250700X700B	700x700	45	600x600	38.00	203,78
C250800X800B	800x800	50	700x700	52.00	278,85
C250900X900B	900x900	65	791x791	81.00	434,85
C2501000X1000B	1000x1000	65	891x891	102.00	546,98

### CHIUSINO A RIEMPIMENTO CLASSE C250 - GROUP 3

Chiusino d'ispezione con telaio in ghisa sferoidale GJS 500-7 normativa UNI EN124 Gruppo 3, Classe C250 (kN 250 = t. 25,49)



Art.	Dimensioni telaio mm	H Telaio mm	Luce mm	Peso kg	€/cad
C250400X400C	400x400	90	300x300	27,00	145,28
C250500X500C	500x500	90	400x400	38,00	203,78
C250620X620C	620x620	90	500x500	53,00	284,70
C250720X720C	720x720	90	600x600	63,00	338,33

ARTICOLI IN CONFEZIONE LIBERA

## Chiusini e griglie in ghisa

### CHIUSINO D'ISPEZIONE CLASSE D400 - GROUP 4

Chiusino d'ispezione con telaio in ghisa sferoidale GJS 500-7 normativa UNI EN124 Gruppo 4, Classe D400 (kN 400 = t. 40,79)



Art.	Dimensioni telaio mm	H Telaio mm	Luce mm	Peso kg	€/cad
D400400X400D	400x400	75	266x266	15.50	83,85
D400500X500D	500x500	75	366x366	23.60	126,75
D400550X550D	550x550	75	416x416	32.30	173,55
D400600X600D	600x600	80	466x466	34.90	187,20
D400800X600D	600x800	80	491x691	54.50	292,50
D400700X700D	700x700	85	566x566	50.00	268,13
D400800X800D	800x800	85	666x666	65.00	349,05
D400900X900D	900x900	80	791x791	94.00	503,10
D4001000X1000D	1000x1000	85	891x891	119.00	672,75
D4001100X1100D	1100x1100	95	991x991	145.00	819,98
D4001200X1200D	1200x1200	95	1091x1091	170.00	961,35

### GRIGLIA CONCAVA CLASSE C250 - GROUP 3

Griglia concava con telaio in ghisa sferoidale GJS 500-7 normativa UNI EN124 Gruppo 3, Classe C250 (kN 250 = t. 25,49)




Art.	Dimensioni telaio mm	H Telaio mm	Luce mm	Peso kg	€/cad
C250300X300G	300x300	40	201x201	5.80	31,20
C250400X400G	400x400	60	254x254	12.40	67,28
C250500X500G	500x500	60	350x350	19.20	103,35
C250550X550G	550x550	60	384x384	22.90	122,85
C250600X600G	600x600	60	450x450	27.20	146,25
C250700X700G	700x700	65	550x550	38.30	205,73
C250800X800G	800x800	65	670x670	69.00	370,75

Superficie drenante secondo normativa. Sifonabile.

### GRIGLIA PIANA CLASSE D400 - GROUP 4

Griglia piana con telaio in ghisa sferoidale GJS 500-7 normativa UNI EN124 Gruppo 4, Classe D400 (kN 400 = t. 40,79)



Art.	Dimensioni telaio mm	H Telaio mm	Luce mm	Peso kg	€/cad
D400500X500H	500x500	80	350x350	26.50	142,35
D400550X550H	550x550	80	382x382	30.30	162,83
D400600X600H	600x600	80	450x450	36.00	193,05
D400700X700H	700x700	80	550x550	50.50	271,05
D400800X800H	800x800	80	670x670	79.50	426,08
D400900X900H	900x900	80	770x770	105.00	563,55

Superficie drenante secondo normativa. Sifonabile.

ARTICOLI IN CONFEZIONE LIBERA

## Chiusini e griglie in ghisa

### CHIUSINO DI ISPEZIONE CON TELAIO

Chiusino con telaio in ghisa sferoidale GJS 500-7 normativa UNI EN124 Gruppo 4, Classe D400(kN 400 = t. 40,79). Coperchio con 3 barre elastiche di chiusura, incernierato con blocco di sicurezza 90°.



Art.	Dimensioni telaio mm	Dimensioni chiusino mm	Luce mm	Altezza mm	Peso kg	€/cad
D400850X850T	Ø850	Ø625	Ø600	100	49.50	268,13
D400850X850Q	850x850	Ø625	Ø600	100	56.00	302,25

### CHIUSINO O SUGGELLO PER SARACINESCA

Chiusino/Suggello per saracinesca in ghisa sferoidale GJS 500-7



Art.	Dimensioni telaio mm	Dimensioni chiusino mm	Luce mm	H telaio mm	Peso kg	€/cad
EP300	Ø222	Ø125	Ø125	190	7.80	45,83
EP301	Ø240	Ø122	Ø107	220	8.30	48,75
EP302	Ø270	Ø147	Ø120	225-327	14.70	108,23

ARTICOLI IN CONFEZIONE LIBERA

## Griglie • Gradini in ghisa

### GRIGLIA PER ALBERI CLASSE A15 - GROUP 1

Griglia circolare e quadrata in ghisa sferoidale GJS 500-7



Art.	Dimensioni mm	Dimensione esterna mm	Foro int. mm	Peso kg	€/cad
EP303	Ø1000/500 4/4	Ø1000	Ø500	33,20	182,33
EP304	1000x1000 4/4	1000x1000	Ø500	40,40	221,33

20

### GRADINO PER POZZETTI

Gradino per pozzetti di ispezione in ghisa sferoidale GJS 500-7



Art.	Larghezza mm	Profondità mm	Interasse mm	Peso kg	€/cad
EP305	350	200	320	2.20	13,65

ARTICOLI IN CONFEZIONE LIBERA

## Scarica detriti

### SUPPORTO ZINCATO PER TRAMOGGIA



Art.	Misura mm	Peso kg	Conf.	€/cad
EP185	740x650x980	16,00	libera	141,00

### TRAMOGGIA SCARICA DETRITI



Art.	Misura mm	Peso kg	Conf.	€/cad
EP186	Rif. Figura	8,50	libera	141,00



### SCIVOLO SCARICA DETRITI COMPLETO DI CATENE



Art.	Descrizione	Peso kg	Conf.	€/cad
EP187	altezza utile 1060 mm altezza utile 1000 mm dimensione bocca: in entrata 580 mm in uscita 390mm	9,00	36	75,00

### CATENE COMPLETE DI MOSCHETTONE



Art.	Conf.	€/cad
EP188	libera	11,37

## Pali antenna • Parapetti • Rigoni zincati


### PALO ANTENNA UNIVERSALE ZINCATO A CALDO DIAM 48 mm



Art.	Altezza mt	Descrizione	Peso kg	€/cad
MAXI 170/Z	1,7	con zanche	7,5	79,40
MAXI 170	1,7	senza zanche	6,9	74,40
MAXI 150/Z	1,5	con zanche	6,8	74,60
MAXI 150	1,5	senza zanche	6,1	69,60
MAXI 120/Z	1,2	con zanche	6,0	69,80
MAXI 120	1,2	senza zanche	5,4	64,80

Confezione libera.

### PARAPETTO ZINCATO CLASSE A



#### ULTERIORI INFORMAZIONI:

Altezza utile 100 cm.

Tubo quadrato esterno mm 30x30x1,6.

Tubo quadrato interno mm 25x25x2,5.

Piastra per ancoraggio mm 130x100x4.

Vite interna M12.

Art.	Descrizione	Peso kg	Conf.	€/cad
EP168	apertura massima 80 cm	6,00	libera	39,00

Bancale da 125 Pz.

### RIGONE A MOLLA ZINCATO CON PEDALE



Art.	Misura mm	Peso kg	Conf.	€/cad
EP164/Z	lungh. 220/390	7,00	30 pz	50,40
EP165/Z	lungh. 210/320	6,00	30 pz	45,00

## Condizioni di vendita

---

Edil.a effettua la consegna dei prodotti a mezzo corriere ed i tempi di consegna possono variare in funzione della destinazione, del periodo in cui l'ordine viene acquisito e della disponibilità dei prodotti stessi.

La ditta si riserva di quantificare le spese di trasporto di volta in volta sulle conferme d'ordine.

- Gli ordini sono soggetti ad approvazione della ditta venditrice.
- Le merci sono vendute con patto di riservato dominio ai sensi degli Art. 1523 e seg. del Codice Civile. Di conseguenza rimarranno di proprietà della ditta venditrice sino al totale pagamento dell'intero prezzo, di eventuali interessi ed accessori tutti.
- La merce viaggia a rischio e pericolo del committente, anche nel caso in cui il trasporto avvenga in porto franco o con mezzi propri.
- Eventuali non conformità dovranno essere contestate all'atto della ricezione ed essere annotate sul DDT. Dovrà inoltre essere mostrato reclamo scritto a mezzo lettera raccomandata o PEC entro sette giorni dal ricevimento della merce stessa.
- I prezzi del listino sono indicativi e sono da ritenersi validi solo quelli indicati nella conferma d'ordine della ditta venditrice.
- Dati, descrizioni, misure e fotografie, hanno carattere puramente informativo, la ditta si riserva il diritto di approvare qualsiasi modifica senza alcun preavviso.
- Per ogni controversia è competente il foro della ditta venditrice.